

# Report for Encuesta sobre alimentos saludables del Banco de Alimentos de Peoria - Invitados de la Despensa

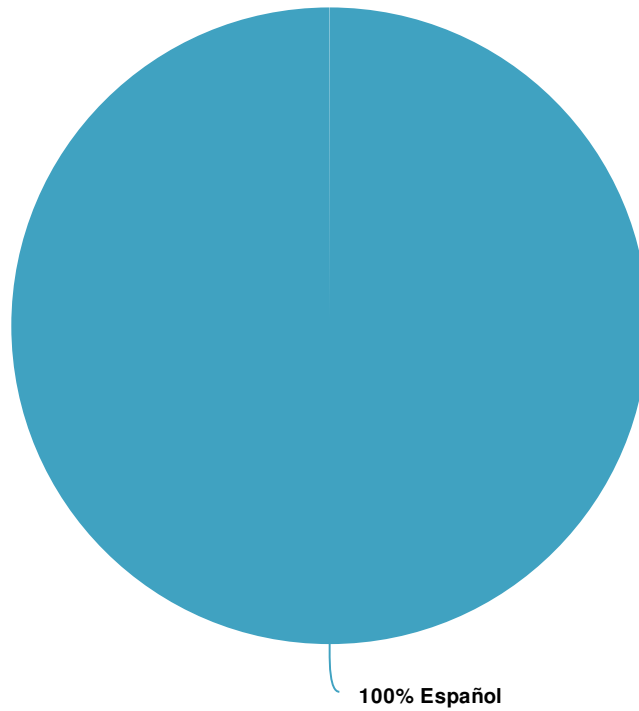
## Response Counts



---

Totals: 2

1. ¿Cuál es su idioma preferido? Marque uno.

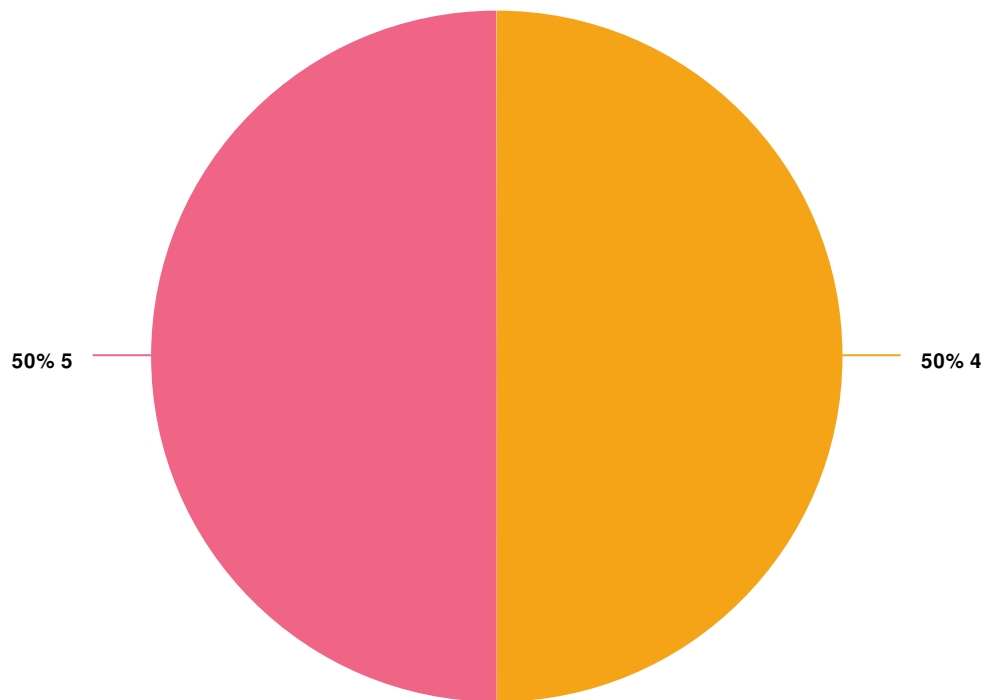


Value		Percent	Responses
Español	<div style="width: 100%; height: 15px; background-color: #00838f;"></div>	100.0%	2

Totals: 2

Otro idioma (por escrito)	Count
Totals	0

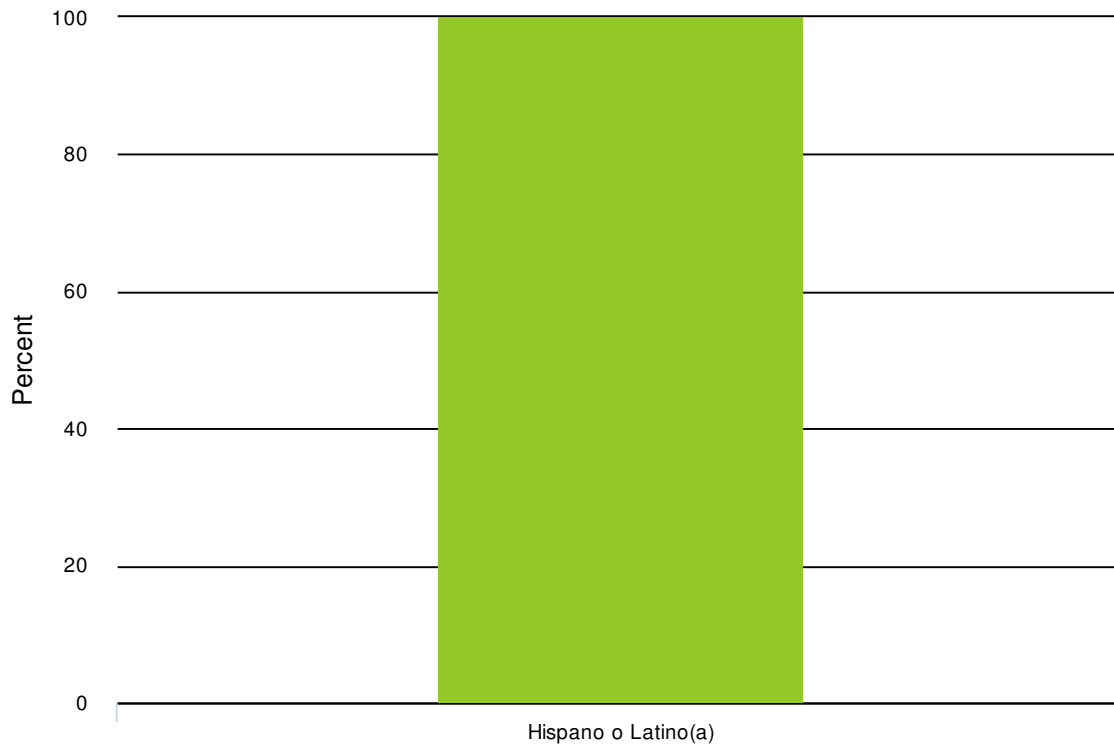
2. Incluyéndose a usted mismo, ¿cuántas personas viven actualmente en su hogar?



Value	Percent	Responses
4	50.0%	1
5	50.0%	1

Totals: 2

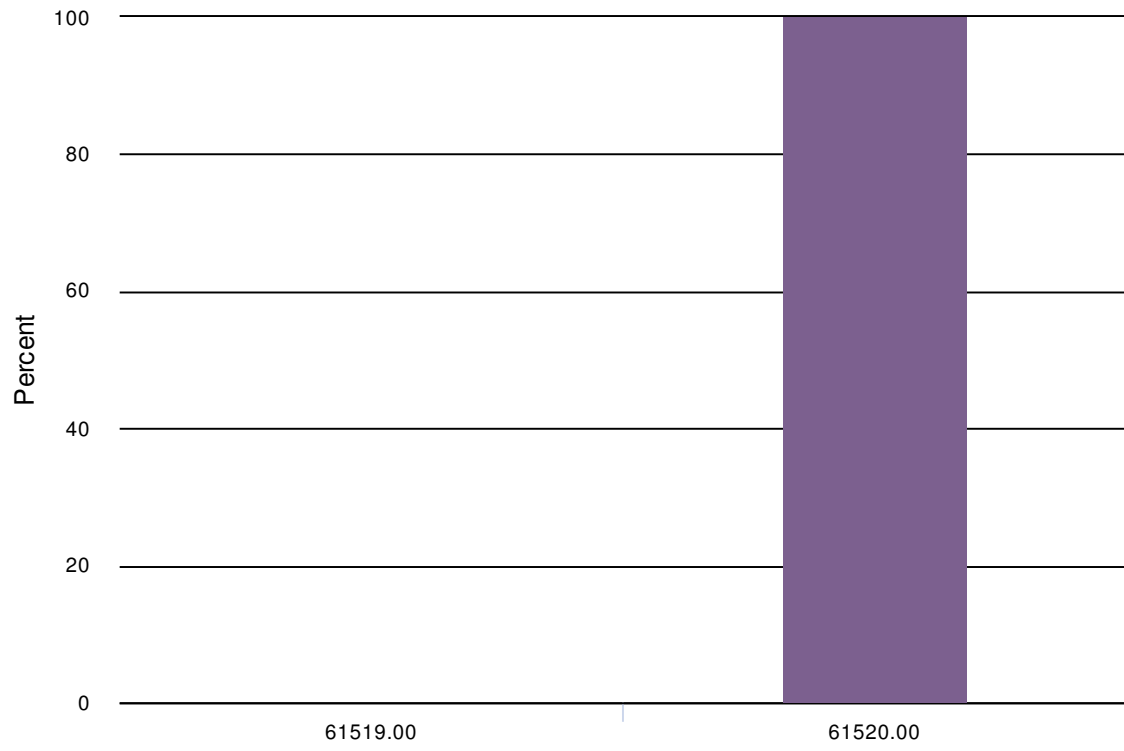
3. ¿Con qué raza / grupo étnico se identifica usted? Por favor marque todas las respuestas válidas.



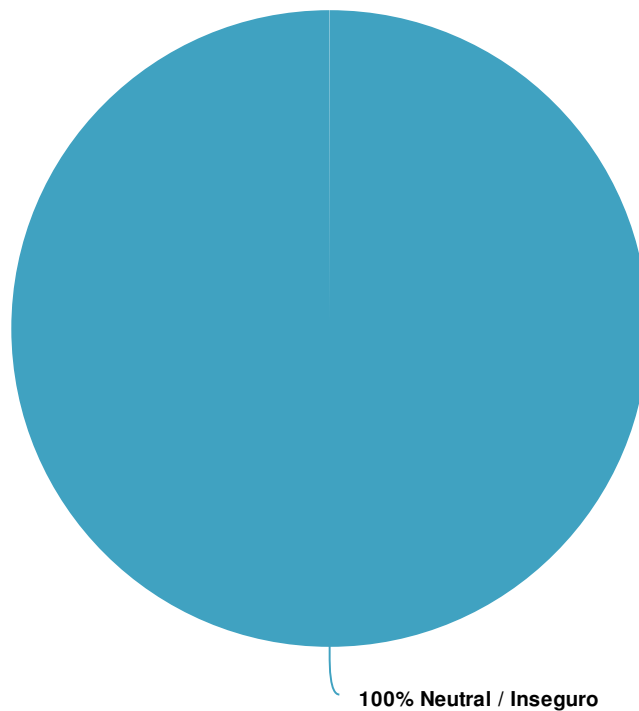
Value	Percent	Responses
Hispano o Latino(a)	100.0%	2

Otra raza / grupo étnico (escrito)	Count
Totals	0

#### 4. ¿Cuál es su código postal?



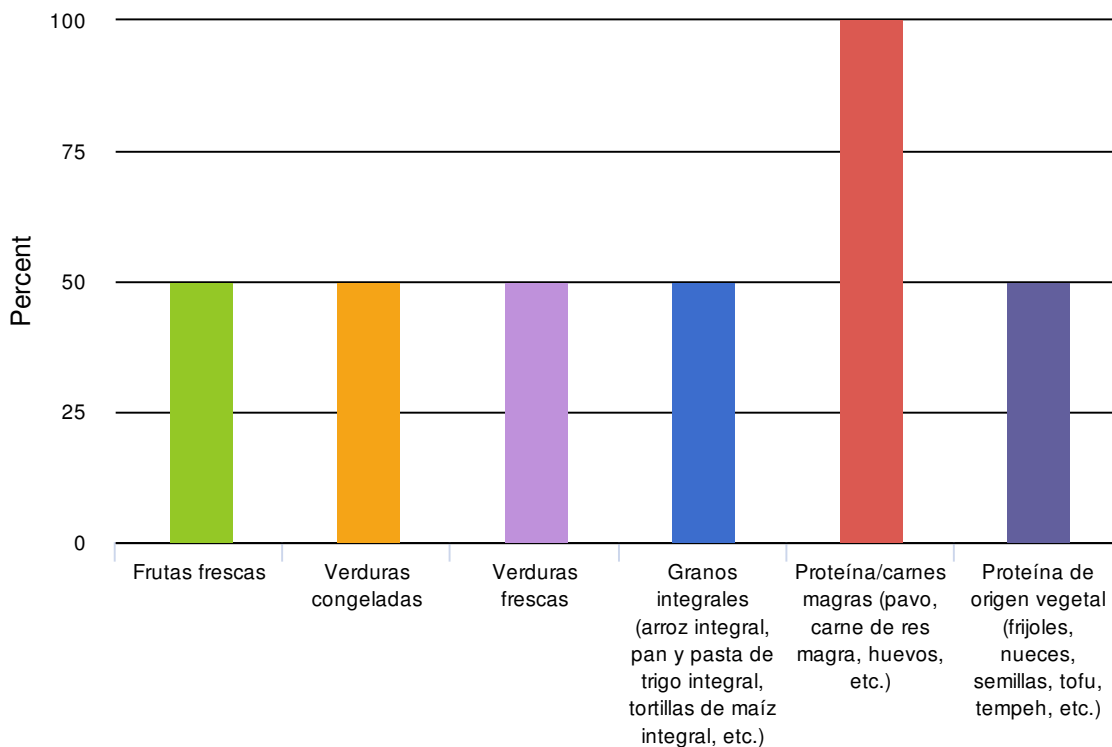
5. ¿Qué tan difícil es brindarle a su familia alimentos saludables?  
[Nota para el administrador: si le preguntan, las opciones saludables pueden incluir frutas, verduras, cereales integrales, productos lácteos bajos en grasa y proteínas magras mínimamente procesadas]



Value		Percent	Responses
Neutral / Inseguro		100.0%	2

Totals: 2

6. Para ayudarle a usted y a su familia a tener alimentos saludables disponibles, ¿qué le gustaría que hubiera más en esta despensa? Por favor seleccione todas las respuestas que aplican.



Value	Percent	Responses
Frutas frescas	50.0%	1
Verduras congeladas	50.0%	1
Verduras frescas	50.0%	1
Granos integrales (arroz integral, pan y pasta de trigo integral, tortillas de maíz integral, etc.)	50.0%	1
Proteína/carnes magras (pavo, carne de res magra, huevos, etc.)	100.0%	2
Proteína de origen vegetal (frijoles, nueces, semillas, tofu, tempeh, etc.)	50.0%	1

Otro:	Count
Totals	0

<b>Otro:</b>	<b>Count</b>
--------------	--------------

---

Totals	0
--------	---

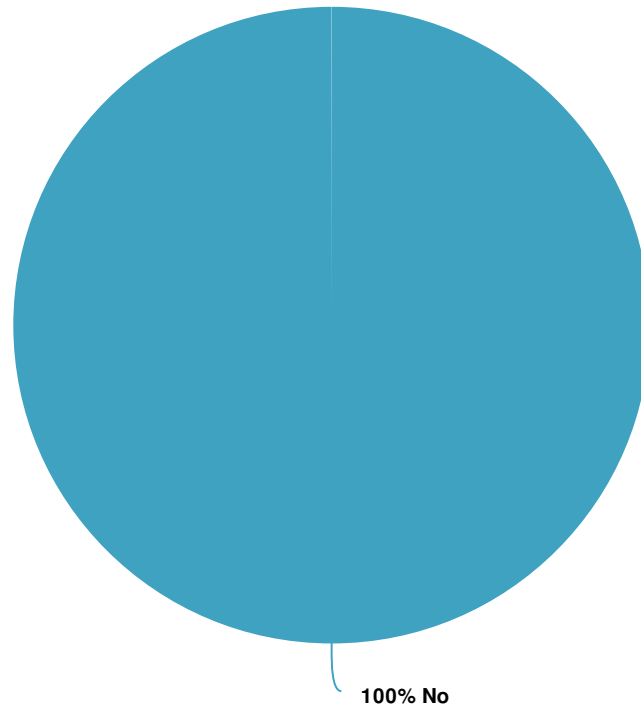
<b>Otro:</b>	<b>Count</b>
--------------	--------------

---

Totals	0
--------	---



7. ¿Le ha sido difícil encontrar alimentos en esta despensa que satisfagan las preferencias culturales o religiosas de su familia o las restricciones dietéticas? [Si la respuesta es no, omita la pregunta #8]



Value	Percent	Responses
No	100.0%	2

**Totals: 2**

8. [Haga esta pregunta solo si la respuesta a la pregunta # 7 fue "sí"]  
 Para apoyar mejor las preferencias culturales o religiosas de usted y de su familia. o las restricciones dietéticas, ¿qué alimentos le gustaría que hubiera más en esta despensa? Por favor seleccione todas las respuestas que aplican.

Percent

No data to display

---

**Opciones de comida sureña o soul**

**Count**

Totals

0

---

**Alimentos de América Latina**

**Count**

Totals

0

---

**Alimentos de Asia**

**Count**

Totals

0

---

**Opciones halal**

**Count**

Totals

0

---

**Opciones kosher**

**Count**

Totals

0

**Opciones vegetarianas**

**Count**

---

Totals

0

**Opciones veganas**

**Count**

---

Totals

0

**Otro:**

**Count**

---

Totals

0

9. Para cualquier opción seleccionada, utilice el espacio a continuación para explicar y/o agregar ejemplos de lo que le gustaría que tuviera esta despesa.

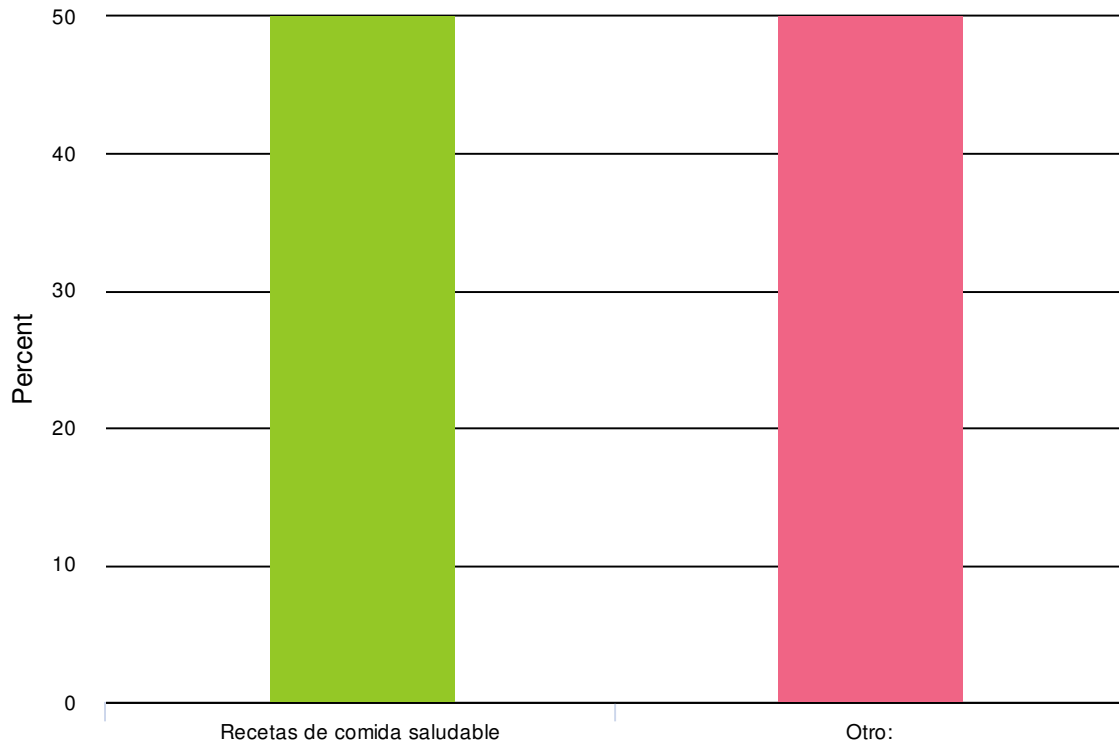
**No data:** No responses found for this question.



**ResponseID**

**Response**

---

10. De las opciones mencionadas abajo ¿En cuales le gustaría participar o recibir para ayudarle a usted y a su familia a tomar decisiones más saludables? Por favor seleccione todas las respuestas que aplican.



Value		Percent	Responses
Recetas de comida saludable		50.0%	1
Otro:		50.0%	1

Otro:	Count
Alimentos de America Latina	1
Totals	1

11. ¿Qué más podemos hacer para ayudar a mantener una alimentación saludable para usted y/o su familia?

saludable tortillas natural  
en gracias la todo  
mas buenas de  
comida ay doy por  
calida buena  
les las comunidad  
saben

**ResponseID    Response**

---

1                    Les doy gracias por todo

2                    las tortillas - no ay tortillas de buena calida. no saben buenas en la comunidad. comida mas saludable mas natural.